



LEŚNA KRAINA GÓRNEGO ŚLĄSKA

„Krok bliżej sukcesu”

**Rozwój gospodarczy na obszarze
gmin należących do LGD „Leśna
Kraina Górnego Śląska” w oparciu
o przedsiębiorczość
- możliwości finansowania**





LEŚNA KRAINA GÓRNEGO ŚLĄSKA

PROGRAM

- ▶ Cel LSR - przedsiębiorcy
- ▶ Budżet
- ▶ Wskaźniki
- ▶ Podmioty uprawnione do ubiegania się o wsparcie
- ▶ Zakres wsparcia
- ▶ Wyłączenia
- ▶ Wysokość i poziom dofinansowania
- ▶ Koszty kwalifikowalne
- ▶ Wybrane warunki przyznania pomocy
- ▶ Przyznanie pomocy
- ▶ Kryteria oceny
- ▶ Harmonogram ogłaszanych konkursów



LEŚNA KRAINA
GÓRNEGO ŚLĄSKA





LEŚNA KRAINA GÓRNEGO ŚLĄSKA



▶ Cel LSR -
przedsiębiorcy

LEŚNA KRAINA
GÓRNEGO ŚLĄSKA





CO.1 Rozwój gospodarczy regionu oraz wzrost przedsiębiorczości wśród jego mieszkańców

- CO. 1 CS.1 Rozwój gospodarczy obszaru w oparciu o przedsiębiorczość mieszkańców
- CO.1 CS.2 Podnoszenie kompetencji kadry wspierającej realizację LSR

LEŚNA KRAINA GÓRNEGO ŚLĄSKA

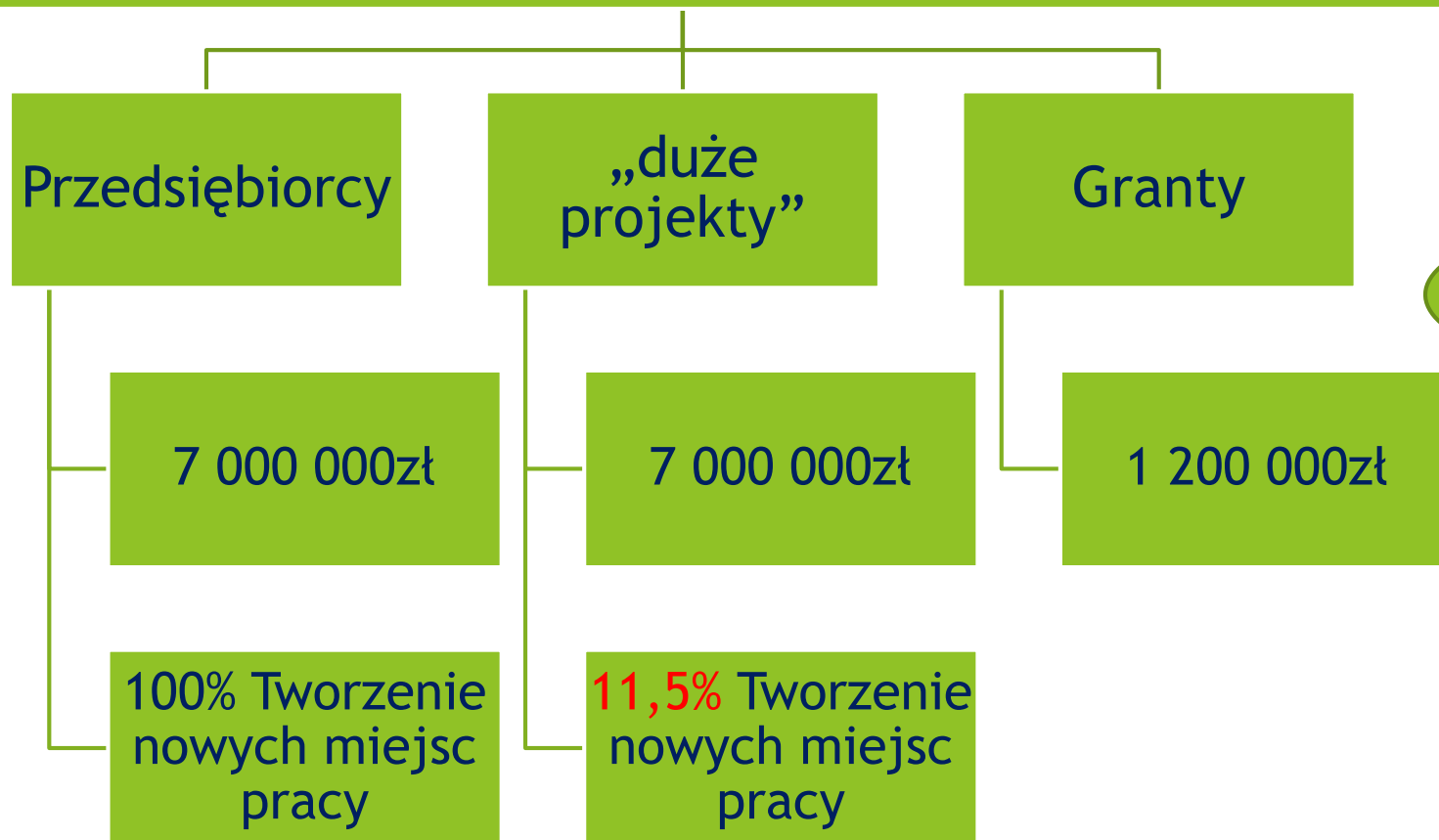
► Budżet

LEŚNA KRAINA
GÓRNEGO ŚLĄSKA



Budżet

15 200 000zł



6 miejsc pracy

800 000zł

8 200 000zł



LEŚNA KRAINA GÓRNEGO ŚLĄSKA



Wskaźniki



LEŚNA KRAINA
GÓRNEGO ŚLĄSKA






LEŚNA KRAINA GÓRNEGO ŚLĄSKA

Wskaźniki Cel ogólny 1





LEŚNA KRAINA GÓRNEGO ŚLĄSKA



▶ Podmioty
uprawnione do
ubiegania się o
wsparcie

LEŚNA KRAINA
GÓRNEGO ŚLĄSKA





LEŚNA KRAINA GÓRNEGO ŚLĄSKA

Podmioty uprawnione do ubiegania się o pomoc

- ▶ Osoba fizyczna, która:
 - Jest obywatelem państwa członkowskiego UE;
 - Jest pełnoletnia;
 - Ma miejsce zamieszkania lub adres pod którym wykonuje działalność gospodarczą znajduje się na obszarze wiejskim objętym LSR,
- ▶ Osoba prawna jeżeli siedziba tej osoby lub jej oddziału znajduje się na obszarze wiejskim objętym LSR, albo
- ▶ Jednostka organizacyjna nieposiadająca osobowości prawnej, której ustawa przyznaje zdolność prawną, jeżeli siedziba tej jednostki lub jej oddziału znajduje się na obszarze wiejskim objętym LSR

W przypadku gdy wnioskodawcą jest spółka cywilna warunki muszą być spełnione przez wszystkich wspólników

W przypadku podmiotów gospodarczych -przedsiębiorstwo musi spełniać definicję mikro lub małego przedsiębiorstwa w rozumieniu przepisów rozp. Komisji (UE) z dnia 17 czerwca 2014 r. nr 651/2014





LEŚNA KRAINA GÓRNEGO ŚLĄSKA



▶ Zakres wsparcia

LEŚNA KRAINA
GÓRNEGO ŚLĄSKA





LEŚNA KRAINA GÓRNEGO ŚLĄSKA

Zakres Wsparcia:

1. Podejmowanie działalności gospodarczej (premia na start)

Pomoc na operację w/w zakresie jest przyznawana, jeżeli podmiot ubiegający się o jej przyznanie:

- ▶ nie podlega ubezpieczeniu społecznemu rolników z mocy ustawy i w pełnym zakresie, chyba że podejmuje działalność gospodarczą sklasyfikowaną w przepisach rozporządzenia Rady Ministrów z dnia 24 grudnia 2007 r. w sprawie Polskiej Klasyfikacji Działalności (PKD) (Dz. U. Nr 251, poz. 1885 oraz z 2009 r. Nr 59, poz. 489) jako produkcja artykułów spożywczych lub produkcja napojów,
- ▶ w okresie 2 lat poprzedzających dzień złożenia wniosku o przyznanie tej pomocy nie był wpisany do Centralnej Ewidencji i Informacji o Działalności Gospodarczej albo w rejestrze przedsiębiorców w Krajowym Rejestrze Sądowym;
- ▶ operacja zakłada utworzenie co najmniej jednego miejsca pracy w przeliczeniu na pełne etaty średnioroczne i jest to uzasadnione zakresem realizacji operacji, a osoba, dla której zostanie utworzone to miejsce pracy, zostanie zatrudniona na podstawie umowy o pracę lub spółdzielczej umowy o pracę (i utrzymanie miejsca pracy przez co najmniej 2 lata od dnia wypłaty płatności końcowej)
- ▶ i temu podmiotowi nie została dotychczas przyznana pomoc na operację w tym zakresie.





LEŚNA KRAINA GÓRNEGO ŚLĄSKA

Wysokość dofinansowania:

2. Rozwijanie działalności gospodarczej

Pomoc na operację w w/w zakresie jest przyznawana, jeżeli:

- ▶ podmiot ubiegający się o jej przyznanie prowadzi działalność gospodarczą, do której stosuje się przepisy ustawy z dnia 2 lipca 2004 r. o swobodzie działalności gospodarczej;
- ▶ operacja zakłada utworzenie co najmniej jednego miejsca pracy w przeliczeniu na pełne etaty średnioroczne i jest to uzasadnione zakresem realizacji operacji, a osoba, dla której zostanie utworzone to miejsce pracy, zostanie zatrudniona na podstawie umowy o pracę lub spółdzielczej umowy o pracę; (i utrzymanie przez co najmniej 3 lata od dnia wypłaty płatności końcowej)
- ▶ podmiotowi ubiegającemu się o jej przyznanie **nie została dotychczas przyznana pomoc** na operację w zakresie podejmowania działalności gospodarczej, albo upłynęło **co najmniej 2 lata** od dnia przyznania temu podmiotowi pomocy na podjęcie działalności gospodarczej





LEŚNA KRAINA GÓRNEGO ŚLĄSKA

Wysokość dofinansowania:

2. Rozwijanie działalności gospodarczej c.d.

Pomoc na operację w w/w zakresie jest przyznawana, jeżeli:

- ▶ podmiotowi ubiegającemu się o jej przyznanie **nie została dotychczas przyznana pomoc na operację w zakresie** określonym w § 2 ust. 1 pkt 2 lit. b lub w ramach poddziałania „Wsparcie inwestycji w przetwarzanie produktów rolnych, obrót nimi lub ich rozwój” , w przypadku ubiegania się o przyznanie tej pomocy przez podmiot, który prowadzi działalność gospodarczą sklasyfikowaną w przepisach rozporządzenia Rady Ministrów z dnia 24 grudnia 2007 r. w sprawie Polskiej Klasyfikacji Działalności (PKD) jako produkcja artykułów spożywczych lub produkcja napojów.
- ▶ Przepisu dotyczącego **utworzenia miejsca pracy** w wymiarze 1 etatu średniorocznie nie stosuje się w przypadku, gdy suma kwot pomocy przyznanej jednemu podmiotowi na dotychczas realizowane operacje oraz kwoty pomocy, o której przyznanie podmiot ten ubiega się za realizację danej operacji, **nie przekracza 25 tys. złotych.**



LEŚNA KRAINA GÓRNEGO ŚLĄSKA



▶ Wyłączenia

LEŚNA KRAINA
GÓRNEGO ŚLĄSKA





LEŚNA KRAINA GÓRNEGO ŚLĄSKA

Wyłączenia:

Pomoc na operację z zakresu: podejmowanie działalności gospodarczej, tworzenie lub rozwój inkubatorów przetwórstwa lokalnego produktów rolnych, oraz rozwijanie działalności gospodarczej nie przysługuje, jeżeli działalność gospodarcza będąca przedmiotem tej operacji jest sklasyfikowana w przepisach rozporządzenia Rady Ministrów z dnia 24 grudnia 2007 r. w sprawie Polskiej Klasyfikacji Działalności (PKD) jako:

1. działalność usługowa wspomagająca rolnictwo i następująca po zbiorach;
2. górnictwo i wydobywanie;
3. działalność usługowa wspomagająca górnictwo i wydobywanie;
4. przetwarzanie i konserwowanie ryb, skorupiaków i mięczaków;
5. wytwarzanie i przetwarzanie koksu i produktów rafinacji ropy naftowej;
6. produkcja chemikaliów oraz wyrobów chemicznych;
7. produkcja podstawowych substancji farmaceutycznych oraz leków i pozostałych
8. wyrobów farmaceutycznych;
9. produkcja metali;
10. produkcja pojazdów samochodowych, przyczep i naczep z wyłączeniem motocykli;
11. transport i gospodarka magazynowa.



LEŚNA KRAINA GÓRNEGO ŚLĄSKA



► Wysokość i poziom dofinansowania

LEŚNA KRAINA
GÓRNEGO ŚLĄSKA





LEŚNA KRAINA GÓRNEGO ŚLĄSKA

Wysokość dofinansowania:

- ▶ Nie wyższy niż 300 tys. zł i nie niższy niż 25 tys. zł
- ▶ Przy zakładaniu dział. gosp. równa 55 tys. zł

Poziom dofinansowania:

70% kosztów kwalifikowalnych - w przypadku podmiotu wykonującego działalność gospodarczą, do której stosuje się przepisy ustawy z dnia 2 lipca 2004r. o swobodzie działalności gospodarczej;

Koszty ogólne:

- do 10% pozostałych kosztów kwalifikowalnych operacji,
- wyjątek: do 30% w przypadku kosztów zakupu środków transport

Maksymalna wysokość pomocy na jednego beneficjenta sumowana przez cały okres realizacji PROW 2014-2020
300 tys. zł



LEŚNA KRAINA GÓRNEGO ŚLĄSKA



► Koszty
kwalifikowalne

LEŚNA KRAINA
GÓRNEGO ŚLĄSKA





LEŚNA KRAINA GÓRNEGO ŚLĄSKA

Koszty kwalifikowalne

- ▶ ogólne max. 10%
- ▶ zakupu robót budowlanych lub usług,
- ▶ zakupu lub rozwoju oprogramowania komputerowego oraz zakupu patentów, licencji lub wynagrodzeń za przeniesienie autorskich praw majątkowych lub znaków towarowych,
- ▶ najmu lub dzierżawy maszyn, wyposażenia lub nieruchomości,
- ▶ zakupu nowych maszyn lub wyposażenia,
- ▶ zakupu środków transportu, pow. 8 osób



LEŚNA KRAINA GÓRNEGO ŚLĄSKA


Koszty kwalifikowalne

- ▶ zakupu rzeczy innych, w tym materiałów,
- ▶ wynagrodzenia i innych świadczeń związane z pracą pracowników beneficjenta,
- ▶ wartość wkładu rzeczowego.

przy czym wartość wkładu rzeczowego w formie nieodpłatnej pracy ustala się jako iloczyn liczby przepracowanych godzin oraz ilorazu przeciętnego wynagrodzenia w gospodarce narodowej w drugim roku poprzedzającym rok, w którym złożono wniosek o przyznanie pomocy, i liczby 168.



LEŚNA KRAINA GÓRNEGO ŚLĄSKA



► Wybrane
warunki
przyznania
pomocy

LEŚNA KRAINA
GÓRNEGO ŚLĄSKA



LEŚNA KRAINA GÓRNEGO ŚLĄSKA

Wybrane warunki przyznania pomocy:

- ▶ bez podwójnego finansowania,
- ▶ nie więcej niż w 2 etapach,
- ▶ miejsce realizacji inwestycji na obszarze wiejskim objętym LSR,
- ▶ inwestycje na nieruchomości będącej własnością lub współwłasnością podmiotu ubiegającego się o przyznanie pomocy,
- ▶ wnioskodawca posiada doświadczenie w realizacji projektów o charakterze podobnym do operacji, którą zamierza realizować,
- ▶ operacja jest uzasadniona ekonomicznie i będzie realizowana zgodnie z biznesplanem,
- ▶ minimalna całkowita wartość operacji 50 tys. zł,
- ▶ realizacja operacji nie jest możliwa bez udziału środków publicznych.





LEŚNA KRAINA GÓRNEGO ŚLĄSKA



▶ Przyznanie pomocy

LEŚNA KRAINA
GÓRNEGO ŚLĄSKA





LEŚNA KRAINA GÓRNEGO ŚLĄSKA

Przyznanie pomocy:

- ▶ na podstawie liczby punktów uzyskanych w ramach oceny prowadzonej z zastosowaniem kryteriów wyboru operacji określonych w LSR
- ▶ Czas na poprawienia oczywistych omyłek w terminie 7 dni, pod rygorem pozostawienia wniosku bez rozpatrzenia.

Usunięcie braków we wniosku o udzielenie wsparcia lub poprawienie w nim oczywistych omyłek nie może prowadzić do jego istotnej modyfikacji!



LEŚNA KRAINA GÓRNEGO ŚLĄSKA



► Kryteria oceny

LEŚNA KRAINA
GÓRNEGO ŚLĄSKA





LEŚNA KRAINA GÓRNEGO ŚLĄSKA

Kryteria oceny projektów:

- ▶ Liczba nowych miejsc pracy utworzonych w wyniku realizacji operacji: 0 - 20 pkt.
- ▶ Innowacyjność projektu: 0 - 10 pkt.
- ▶ Zastosowanie rozwiązań proekologicznych, w zakresie ochrony środowiska lub/i zmian klimatycznych: 0 - 10 pkt.
- ▶ Wykorzystanie lokalnego potencjału: 0 - 10 pkt.
- ▶ Ukierunkowanie na zaspokajanie potrzeb grup defaworyzowanych: 0 - 15 pkt.
- ▶ Czas realizacji operacji (12 m-cy): 0 - 10 pkt.
- ▶ Udział Wnioskodawcy w szkoleniach lub warsztatach, doradztwie organizowanym ze środków LGD: 0 - 10 pkt.
- ▶ W przypadku zakładania dział. gosp. miejsce zamieszkania Wnioskodawcy na terenie LSR od 24 m-cy: 0 - 5 pkt.
- ▶ W przypadku rozwoju przedsiębiorstwa wysokość wnioskowanej kwoty powyżej 25 tys. zł: 0 - 10 pkt.



LEŚNA KRAINA GÓRNEGO ŚLĄSKA

Kryteria oceny projektów punkty:

Rozwijanie
działalności
gospodarczej

MIN
45 pkt.

MAX
90 pkt.

Podejmowanie
działalności
gospodarczej
(premia na start)

MIN
47 pkt.

MAX
95 pkt.



LEŚNA KRAINA GÓRNEGO ŚLĄSKA



▶ Harmonogram ogłaszanych konkursów

LEŚNA KRAINA
GÓRNEGO ŚLĄSKA





LEŚNA KRAINA GÓRNEGO ŚLĄSKA

Harmonogram ogłaszania konkursów:

Konkurs	2016	2017		2018		2019		2020
	II	I	II	I	II	I	II	I
Turystyka	1 400 000,00	0,00	2 350 000,00	0,00	0,00	0,00	0,00	0,00
Dziedzictwo	700 000,00	0,00	1 200 000,00	0,00	200 000,00	0,00	0,00	0,00
Aktywizacja	50 000,00	0,00	60 000,00	0,00	40 000,00	0,00	0,00	0,00
Kap. Społ.	400 000,00	0,00	600 000,00	0,00	0,00	0,00	0,00	0,00
Grant	0,00	0,00	300 000,00	0,00	300 000,00	300 000,00	300 000,00	0,00
Rozwój	0,00	850 000,00	0,00	1 000 000,00	0,00	1 000 000,00	0,00	300 000,00
Premia	0,00	1 100 000,00	0,00	1 100 000,00	0,00	1 100 000,00	0,00	550 000,00
Razem	2 550 000,00	1 950 000,00	4 510 000,00	2 100 000,00	540 000,00	2 400 000,00	300 000,00	850 000,00
Razem LSR	15 200 000,00							



Europejski Fundusz Rolny na rzecz Rozwoju Obszarów Wiejskich



Program Rozwoju Obszarów Wiejskich na lata 2007-2013



LEŚNA KRAINA GÓRNEGO ŚLĄSKA

Dziękujemy za uwagę!

