


**Stowarzyszenie Lokalna Grupa Działania
„Leśna Kraina Górnego Śląska”**

ul. Szkolna 13; 42-286 Koszęcin
e-mail: biuro@lesnakrainalgd.pl
tel.: (34) 373 52 95
NIP: 5751887940; REGON: 360891224
KRS: 0000529355
www.lesnakrainalgd.pl



LEŚNA KRAINA
GÓRNEGO ŚLĄSKA

Wskaźnik G - podstawowych dochodów podatkowych na 1 mieszkańca gminy przyjęty do obliczania subwencji wyrównawczej na kolejny rok

Kod gminy				GMINA	Wskaźnik G na 2019 r.	Wskaźnik G na 2020 r.
24	07	03	2	CIASNA	1 302,93	1 391,72
24	07	04	2	HERBY	1 644,91	1 716,75
24	07	05	2	KOCHANOWICE	1 054,66	1 208,96
24	07	06	2	KOSZĘCIN	1 182,31	1 261,13
24	07	07	2	PAWONKÓW	1 015,98	1 047,50
24	13	01	1	KALETY	1 169,53	1 327,83
24	13	02	1	MIASTECZKO ŚLĄSKIE	2 380,37	2 514,50
24	13	05	2	KRUPSKI MŁYN	2 207,80	2 393,91
24	13	08	2	TWORÓG	1 389,57	1 480,42
24	13	09	2	ZBROSŁAWICE	1 794,27	2 005,41
24	05	02	1	PYSKOWICE	1 454,54	1 589,14
24	05	04	2	PILCHOWICE	1 735,32	1 971,67
24	05	05	2	RUDZINIEC	1 905,66	1 996,95
24	05	06	3	SOŚNICOWICE	2 066,60	2 168,32
24	05	07	3	TOSZEK	1 293,64	1 371,33
24	05	08	2	WIELOWIEŚ	1 146,85	1 255,84
Wskaźnik Gg dla kraju					1 790,33	1 956,15


Uwagi: Odnotowano wzrost podstawowych dochodów podatkowych na 1 mieszkańca gminy w każdej z gmin wchodzących w skład Stowarzyszenia LGD „Leśna Kraina Górnego Śląska”.



„Europejski Fundusz Rolny na rzecz Rozwoju Obszarów Wiejskich: Europa inwestująca w obszary wiejskie”. Stowarzyszenie Lokalna Grupa Działania „Leśna Kraina Górnego Śląska” współfinansowana ze środków Unii Europejskiej w ramach poddziałania „Wsparcie na rzecz kosztów bieżących i aktywizacji” Programu Rozwoju Obszarów Wiejskich na lata 2014-2020.

**Stowarzyszenie Lokalna Grupa Działania
„Leśna Kraina Górnego Śląska”**

ul. Szkolna 13; 42-286 Koszęcin
e-mail: biuro@lesnakrainalgd.pl
tel.: (34) 373 52 95
NIP: 5751887940; REGON: 360891224
KRS: 0000529355
www.lesnakrainalgd.pl



WYDATKI BUDŻETÓW GMIN NA 1 MIESZKAŃCA

Kod gminy	Nazwa gminy	Wydatki w zł na 1 mieszkańca gminy ogółem	
		Stan na początku 2018r.	Stan na początku 2019r.
2405021	Pyskowice	3 945,75	5 073,97
2405042	Pilchowice	3 735,27	4 338,01
2405052	Rudziniec	3 975,81	5 138,42
2405063	Sośnicowice	4 281,75	5 106,37
2405073	Toszek	3 692,72	3 837,32
2405082	Wielowieś	4 043,85	4 173,78
2407032	Ciasna	4 325,58	5 832,25
2407042	Herby	4 090,54	4 945,33
2407052	Kochanowice	3 855,18	4 481,96
2407062	Koszęcin	3 820,02	4 512,81
2407072	Pawonków	3 645,82	4 068,63
2413011	Kalety	4 142,73	4 292,56
2413021	Miasteczko Śląskie	4 861,85	5 458,95
2413052	Krupski Młyn	6 213,12	5 426,44
2413082	Tworóg	3 743,97	3 806,43
2413092	Zbrostawice	4 221,52	4 609,33


Uwagi: Odnotowano wzrost wydatków z budżetów gmin a przeliczeniu na 1 mieszkańca gminy w każdej z gmin wchodzących w skład Stowarzyszenia LGD „Leśna Kraina Górnego Śląska”



„Europejski Fundusz Rolny na rzecz Rozwoju Obszarów Wiejskich: Europa inwestująca w obszary wiejskie”. Stowarzyszenie Lokalna Grupa Działania „Leśna Kraina Górnego Śląska” współfinansowana ze środków Unii Europejskiej w ramach poddziałania "Wsparcie na rzecz kosztów bieżących i aktywizacji" Programu Rozwoju Obszarów Wiejskich na lata 2014-2020.

**Stowarzyszenie Lokalna Grupa Działania
„Leśna Kraina Górnego Śląska”**

ul. Szkolna 13; 42-286 Koszęcin
e-mail: biuro@lesnakrainalgd.pl
tel.: (34) 373 52 95
NIP: 5751887940; REGON: 360891224
KRS: 0000529355
www.lesnakrainalgd.pl



BEZROBOCIE REJESTROWANE

L.P.	Nazwa gminy	Ilość osób bezrobotnych									
		Ogółem		Kobiety		Mężczyźni		Do 30 roku życia		Długotrwale bezrobotne	
		XII 2018	VI 2019	XII 2018	VI 2019	XII 2018	VI 2019	XII 2018	VI 2019	XII 2018	VI 2019
1.	Pyskowice	351	313	188	164	163	149	68	45	179	170
2.	Pilchowice	179	161	109	87	70	74	45	39	97	89
3.	Rudziniec	232	196	116	91	116	105	53	39	153	126
4.	Sośnicowice	130	128	80	77	50	51	34	34	66	51
5.	Toszek	158	126	94	77	64	49	49	29	92	68
6.	Wielowieś	115	112	65	60	50	52	43	36	68	64
7.	Ciasna	160	138	101	88	59	50	53	43	87	84
8.	Herby	182	161	113	100	69	61	42	35	106	102
9.	Kochanowice	156	142	101	84	55	58	61	51	88	81
10.	Koszęcin	269	228	166	142	103	86	71	51	146	133
11.	Pawonków	133	127	83	78	50	49	51	41	65	54
12.	Kalety	241	223	160	154	81	69	65	60	124	123
13.	Miasteczko Śl.	175	173	101	109	74	64	51	42	94	91
14.	Krupski Młyn	51	50	33	33	18	17	18	24	26	25
15.	Tworóg	168	151	101	95	67	56	42	40	101	88
16.	Zbrosławice	292	241	164	149	128	92	68	55	167	140


Kolor czerwony- wzrost wartości w stosunku do poprzedniego roku.

Uwagi: Odnotowano zmniejszenie liczby zarejestrowanych osób bezrobotnych w każdej z gmin wchodzących w skład Stowarzyszenia LGD „Leśna Kraina Górnego Śląska” w stosunku do roku ubiegłego. W pięciu przypadkach odnotowano niewielki wzrost danego wskaźnika w wyszczególnieniu ilości mężczyzn bezrobotnych i ilości osób bezrobotnych do 30 r.ż.



**Stowarzyszenie Lokalna Grupa Działania
„Leśna Kraina Górnego Śląska”**

ul. Szkolna 13; 42-286 Koszęcin
e-mail: biuro@lesnakrainalgd.pl
tel.: (34) 373 52 95
NIP: 5751887940; REGON: 360891224
KRS: 0000529355
www.lesnakrainalgd.pl



LEŚNA KRAINA
GÓRNEGO ŚLĄSKA

LICZBA MIESZKAŃCÓW GMIN

GMINA	LICZBA MIESZKAŃCÓW NA DZIEŃ 31.12.2018R.	LICZBA MIESZKAŃCÓW NA DZIEŃ 31.12.2019R.
CIASNA	7 605	7 552
HERBY	6 841	6 805
KALETY	8 461	8 404
KOCHANOWICE	7 029	6 926
KOSZĘCIN	12 047	11 975
KRUPSKI MŁYN	3 193	3 155
MIASTECZKO ŚLĄSKIE	7 177	7 139
PAWONKÓW	6 709	6 549
PILCHOWICE	11 539	11 870
PYSKOWICE	16 717	16 983
RUDZINIEC	10 522	10 367
SOŚNICOWICE	8 508	8 860
TOSZEK	9 037	9 201
TWORÓG	7 903	8 285
WIELOWIEŚ	5 945	5 953
ZBROSŁAWICE	15 048	15 486
SUMA:	144 281	145 510


Kolor czerwony- zmniejszenie wartości w stosunku do poprzedniego roku.

Uwagi: Odnotowano zmniejszenie liczby mieszkańców w 9 gminach z obszaru LGD, jednak zwiększenie ilości mieszkańców w 7 pozostałych gminach spowodowało, że ogólna liczba mieszkańców z obszaru LGD wzrosła. Największy wzrost odnotowano w gminach z powiatu gliwickiego, natomiast spadek liczby mieszkańców odnotowano w każdej z gmin z powiatu lublinieckiego.



**Stowarzyszenie Lokalna Grupa Działania
„Leśna Kraina Górnego Śląska”**

ul. Szkolna 13; 42-286 Koszęcin
e-mail: biuro@lesnakrainalgd.pl
tel.: (34) 373 52 95
NIP: 5751887940; REGON: 360891224
KRS: 0000529355
www.lesnakrainalgd.pl



Pracujący wg grup sekcji i płci w powiatach

Sekcja	Powiat	Ogółem		Mężczyźni		Kobiety	
		Stan na I 2018r.	Stan na I 2019r.	Stan na I 2018r.	Stan na I 2019r.	Stan na I 2018r.	Stan na I 2019r.
Ogółem	gliwicki	26 859	27 446	15 238	15 670	11 621	11 776
	lubliniecki	19 548	20 959	10 082	10 588	9 466	10 371
	tarnogórski	35 467	36 781	18 604	19 597	16 863	17 184
Rolnictwo, leśnictwo, łowiectwo i rybactwo	gliwicki	4 826	4 811	2 278	2 274	2 548	2 537
	lubliniecki	3 898	3 890	2 052	2 039	1 846	1 851
	tarnogórski	2 180	2 194	1 177	1 186	1 003	1 008
Przemysł i budownictwo	gliwicki	11 022	10 954	8 960	8 927	2 062	2 027
	lubliniecki	6 686	6 953	4 867	4 966	1 819	1 987
	tarnogórski	12 060	12 526	8 657	8 995	3 403	3 531
Handel; naprawa pojazdów samochodowych; transport i gospodarka magazynowa; zakwaterowanie i gastronomia; informacja i komunikacja	gliwicki	4 739	4 900	2 816	2 902	1 923	1 998
	lubliniecki	2 939	2 865	1 450	1 406	1 489	1 459
	tarnogórski	10 404	10 921	6 048	6 483	4 356	4 438
Działalność finansowa i ubezpieczeniowa; obsługa rynku nieruchomości	gliwicki	474	465	104	103	370	362
	lubliniecki	193	205	44	50	149	155
	tarnogórski	734	711	303	276	431	435
Pozostałe usługi	gliwicki	5 798	6 316	1 080	1 464	4 718	4 852
	lubliniecki	5 832	7 046	1 669	2 127	4 163	4 919
	tarnogórski	10 089	10 429	2 419	2 657	7 670	7 772


Kolor czerwony - zmniejszenie wartości w stosunku do poprzedniego roku.



„Europejski Fundusz Rolny na rzecz Rozwoju Obszarów Wiejskich: Europa inwestująca w obszary wiejskie”. Stowarzyszenie Lokalna Grupa Działania „Leśna Kraina Górnego Śląska” współfinansowana ze środków Unii Europejskiej w ramach poddziałania "Wsparcie na rzecz kosztów bieżących i aktywizacji" Programu Rozwoju Obszarów Wiejskich na lata 2014-2020.

**Stowarzyszenie Lokalna Grupa Działania
„Leśna Kraina Górnego Śląska”**

ul. Szkolna 13; 42-286 Koszęcin
e-mail: biuro@lesnakrainalgd.pl
tel.: (34) 373 52 95
NIP: 5751887940; REGON: 360891224
KRS: 0000529355
www.lesnakrainalgd.pl



LEŚNA KRAINA
GÓRNEGO ŚLĄSKA

Przeciętne miesięczne wynagrodzenia brutto


Nazwa	ogółem		przeciętne miesięczne wynagrodzenia brutto w relacji do średniej krajowej (Polska=100)	
	Stan na początku 2018r.	Stan na początku 2019r.	Stan na początku 2018r.	Stan na początku 2019r.
	[zł]	[zł]	[%]	[%]
Powiat gliwicki	3 812,53	4 152,62	84,2	85,9
Powiat lubliniecki	3 729,86	4 296,91	82,4	88,9
Powiat tarnogórski	3 969,09	4 364,71	87,7	90,3



„Europejski Fundusz Rolny na rzecz Rozwoju Obszarów Wiejskich: Europa inwestująca w obszary wiejskie”. Stowarzyszenie Lokalna Grupa Działania „Leśna Kraina Górnego Śląska” współfinansowana ze środków Unii Europejskiej w ramach poddziałania "Wsparcie na rzecz kosztów bieżących i aktywizacji" Programu Rozwoju Obszarów Wiejskich na lata 2014-2020.

**Stowarzyszenie Lokalna Grupa Działania
„Leśna Kraina Górnego Śląska”**

ul. Szkolna 13; 42-286 Koszęcin
e-mail: biuro@lesnakrainalgd.pl
tel.: (34) 373 52 95
NIP: 5751887940; REGON: 360891224
KRS: 0000529355
www.lesnakrainalgd.pl



LEŚNA KRAINA
GÓRNEGO ŚLĄSKA

**PRZECIĘTNY MIESIĘCZNY DOCHÓD ROZPORZĄDZALNY NA 1 OSOBĘ W
GOSPODARSTWACH DOMOWYCH WEDŁUG GRUP SPOŁECZNO-EKONOMICZNYCH**

DOCHODY (w złotych na osobę)	Gospodarstwa domowe				
	Ogółem	w tym			
		pracowników	rolników	pracujących na własny rachunek	emerytów i rencistów
DOCHÓD ROZPORZĄDZALNY NA POCZĄTKU 2018R.	1598,13	1607,77	1575,57	1918,94	1579,03
DOCHÓD ROZPORZĄDZALNY NA POCZĄTKU 2019R.	1693,46	1702,64	1579,00	2011,71	1683,35

**PRZECIĘTNE MIESIĘCZNE WYDATKI NA 1 OSOBĘ W GOSPODARSTWACH
DOMOWYCH WEDŁUG GRUP SPOŁECZNO-EKONOMICZNYCH**

WYDATKI (w złotych na osobę)	Ogółem	Gospodarstwa domowe			
		w tym			
		pracowników	rolników	pracujących na własny rachunek	emerytów i rencistów
WYDATKI OGÓŁEM NA POCZĄTKU 2018R.	1176,44	1168,00	867,99	1368,49	1271,01
WYDATKI OGÓŁEM NA POCZĄTKU 2019R.	1186,86	1170,01	872,23	1399,56	1276,46



„Europejski Fundusz Rolny na rzecz Rozwoju Obszarów Wiejskich: Europa inwestująca w obszary wiejskie”. Stowarzyszenie Lokalna Grupa Działania „Leśna Kraina Górnego Śląska” współfinansowana ze środków Unii Europejskiej w ramach poddziałania "Wsparcie na rzecz kosztów bieżących i aktywizacji" Programu Rozwoju Obszarów Wiejskich na lata 2014-2020.